

2026年度
新入生歓迎誌・学生生活支援サイト
説明会

大阪公立大学学生自治会

目次

1. 新入生歓迎誌-約15分

- a. 概要
- b. 掲載形式・内容
- c. 申請から掲載の流れ
- d. その他注意事項

2. 学生生活支援サイト-約15分

- a. 概要
- b. 掲載形式・内容
- c. 申請から掲載の流れ
- d. その他注意事項

3. 質疑応答-約15分

- a. Q&Aについて
- b. 過去の説明会でのQ&A
- c. 質疑応答

ご不明な点等があれば
Zoomのチャットに入力

1. 新入生歓迎誌

1. 新入生歓迎誌

a. 概要

- 毎年春に新入生に配布している冊子。

約3000部！

- キャンパス、大学祭、課外活動団体などを掲載。
- 掲載費用：**無料**
- 配布対象：新入生の内、自治会費を支払った方のみ



2025年度新入生歓迎誌

参考)2025年度の新入生歓迎誌

<https://welcome.omu-zichikai.jp/wp-content/uploads/2025/04/1aa208ca6163f046a42baeebabbd253f.pdf>

1. 新入生歓迎誌

b. 掲載形式・内容

団体区分により、掲載形式が異なります。

団体区分	掲載形式
学生自治団体	学生自治会より別途対応
統括組織 加盟 団体	イラスト
統括組織 非加盟 団体	テキスト

統括組織とは？—文化系委員会、音楽系委員会、体育会
加盟状況が分からない場合は、団体番号検索表でCheck！

1. 新入生歓迎誌

b. 掲載形式・内容 団体番号検索表

1. 参加申し込み

参加申し込みは以下のフォームから(OMUIDでのログインが必要です)

下記の資料1〜3を必ずお読みください

学生生活支援サイトと共通のフォームです。**すでに申請された場合は回答不要です。**

重複回答防止のため、**1人1回答**となります。

回答者が他の団体に既に回答している場合は別の人が回答するなどの対応をお願いいたします。

※フォームの後半で意向調査・アンケートを実施します。

参加フォーム(12月22日まで)(1人1回答)

① フォームの提出には団体番号が必要です。

各種フォームの提出には3桁の団体番号が必要です。

団体番号検索表より自団体の番号を探し、メモ等で控えておくようにしてください。

(2025年春時点での統括組織(文化系委員会、音楽系委員会、体育会)の加盟状況も分かります。)

資料1. 団体番号検索表

この画面がでたら成功！

資料1

団体番号検索表

<団体番号について>

学生生活支援サイト・新入生歓迎誌の各種フォームの提出時に、各団体に付与された3桁の団体番号が必要です。予め本検索表より自団体の番号を探し、メモしておくようにしてください。なお、**学生生活支援サイト・新入生歓迎誌において団体番号は共通です。**

<注意事項>

本検索表は、2025年度春の学生課の団体更新手続きの承認結果に基づき作成しています。本表の内容(団体名、団体区分、所属する統括組織など)に変更があった場合、または間違いがある場合は。学生自治会に事前に申し出てください。

また、本表に載っていない団体は、2025年度春時点で課外活動団体として承認されていません。登録団体として新たに承認された場合は、その旨を連絡してください。また、課外活動団体として承認されていない団体であって、大学機関等に付属する団体は、900番台に明記がない場合個別に学生自治会へご連絡ください。

P.	No	団体名称	新入生歓迎誌申請時の扱い
2	100番台	学生自治団体	申請不可(別途対応)
3	300番台	体育会加盟団体	統括組織加盟団体(イラスト掲載)
5	400番台	文化系委員会加盟団体	統括組織加盟団体(イラスト掲載)
7	500番台	音楽系委員会加盟団体	統括組織加盟団体(イラスト掲載)
8	600番台	以下の条件を全て満たす団体 ・統括組織非加盟団体 ・公認団体	非加盟団体(テキスト掲載)
10	700番台	以下の条件を全て満たす団体 ・統括組織非加盟団体 ・登録団体	非加盟団体(テキスト掲載)
12	900番台	大学機関に付属する団体	非加盟団体(テキスト掲載)

※学生生活支援サイト申請時の扱いは、どの団体も変わりません。(学生自治団体も申請可能です。)

- 掲載形式
提出時: **3:4**のイラスト
(カラー画像)
掲載時: 縦14.25cm
横19.0cm

- 掲載内容
 - 団体名
 - 活動場所
 - 活動日時
 - 活動費用
 - 入部方法・体験入部
 - 連絡先
- ※二次元コードの掲載可

1ページ2団体 赤四角が1団体分

19.0cm

14.25cm



<統括組織**非**加盟団体の場合>

- ・ 掲載形式
提出時:テキスト

- ・ 掲載内容
 - 団体名
 - 活動場所
 - 活動日時
 - 活動費用
 - 活動内容
 - 新入生へのメッセージ
- ※二次元コードの掲載可

おすすめは
リンク集のページ

<掲載イメージ>

1ページ4団体 **赤四角が1団体分**

中百舌鳥レーシング学生フォーミュラチーム

活動場所: 中百舌鳥キャンパス
活動日時: 毎週1回の全体ミーティング(曜日は部員にあわせて)
活動費用: 月2500円の部費。必要に応じて随時増収あり
入部方法: 部室で説明会を行います！オープンチャットで日にもを確認してください！
連絡先: @join_OMU Racing

【活動内容】
自分たちでフォーミュラカーを作り、学生フォーミュラ大会に参加しています！CADを使った設計、ガレージでの車両作成、企業様へのスポンサー依頼などものづくりに関連する全てを自分たちで行っています！
【新入生へ】
ぜひ一度、車間とガレージを見に来てください！車も6から作るの、大学生の間しかできないことだと思います(笑)！

二次元コード
掲載なし

邦楽部

活動場所: 中百舌鳥キャンパス 邦楽部室(新文化部室)と和室B(813棟)
活動日時: 月2回程度(大学祭などイベント前は1回)
活動費用: 500~1000円/年
入部方法: SNS(X・Instagram)のDMより随時受付中です！
連絡先: omuhougaku1362 (X・Instagram)にも同じID)

【活動内容】
和室のお事を演奏する部です！
年2回の大学祭や本キャンパス祭典などぶつとの合同定期演奏会、その他学内で開催されるイベントなどにお声かけや体験会を出展する活動を行っています！
【新入生へ】
本経験から始めた部員という方にもイベントに出演し、J-POPをはじめとしたたくさんの曲を演奏できるようになっています！技術的な部分は丁寧に教えますので安心してください！

二次元コード
掲載なし

ピーエフシー

正式名称: P.F.C.ハンググライダーサークル

活動場所: 空。(4月~11月/鳥取、12月~3月/和歌山(マジで))
活動日時: 土日(希望希望者を募り、金曜夜に移動)、その他大会会場等あり
活動費用: 活動費2万円(保険料は公式LINEで大会、合宿費1万円(自由参加)
入部方法: 公式LINEで体験入部を随時受付中！
連絡先: X:@PFC_sinkan、インスタ:@pfc_hanggliding

【活動内容】
毎週末希望者を募って鳥取(冬は和歌山)で活動しています！初めての人は鳥取砂丘で練習し、ライセンスを取れば山から飛んでさらなる速を体感します！大会や合宿もあり、日本中のハング仲間と交流しています！
【新入生へ】
ハンググライダー。卒業までがやっていると聞いています。空高く飛ぶことはできますが、その数回は割と危いです！卒業後も年齢に関わらず楽しめるスポーツです！今までに無い最高の体験を味わってみませんか？

二次元コード
掲載なし

演劇系サークルWithsome

活動場所: 中百舌鳥キャンパス
活動日時: 不定期です。大学祭の1、2ヶ月前からは高頻度で活動します。
活動費用: 年1000円
入部方法: 公式LINEもしくはX (@Withsome)に連絡してください。
連絡先: X (@Withsome) 1025

【活動内容】
発声・舞台練習、演技練習、公演、ワークショップなど。大学祭では公演やワークショップをしています！
【新入生へ】
演技には自信がないけど演出や照明の仕事は気になるという方も、大学祭や普段の活動などで活躍できるのでぜひ入部してください！

二次元コード
掲載なし

文学研究会

正式名称: 大阪公立大学 文学研究会

活動場所: 杉本キャンパスの図書室など
活動日時: 週1回(定例会)と不定期(読書会)。夏合宿あり(自由参加)
活動費用: 年間1000円(活動あり)。合宿費: 約20000円
入部方法: 部長、副部長の承認を得て入部。体験入部あり。
連絡先: X(ID:Twitter): @bunkan_scu

【活動内容】
週1回の定例会では、予め指定された短編小説や長編小説の読書、感想を語り合います。また、紹介読書会や美術展覧会など、読書以外の活動も企画されています。文化祭にも模擬店を出展したりしています。
【新入生へ】
現在は部室がありませんが部室獲得を目指しています！興味があれば学年、学部関係なく誰でも入部歓迎！文学部以外の先輩もたくさんいます！自分で企画を立てて自由に活動することも可能です。審判も可！

二次元コード
掲載なし

援農サークルcrops

正式名称: 大阪公立大学援農サークルcrops

活動場所: 活動依頼元の農家(和歌山県・大阪府泉佐野市 等)
活動日時: 活動依頼のある土日または祝日
活動費用: 交通費(部費なし)
入部方法: 新卒: X(ID:DM)・メール等で連絡いただければ、グループラインへ招待します
連絡先: IG: crops_emmo X: @ichidai_emmo

【活動内容】
稲作、農作業を主としたボランティア活動を行っています。
自分のタイミングで活動でき、農家さんから野菜を頂いたり、他大学の学生や社会人の方と交流したり、気軽に楽しく農業を行うことができます。
【新入生へ】
【新入生へ】「農業に興味がある」「自然に触れたい」「自分のペースで活動したい」など、興味のある方は、Xやインスタに投稿されている活動内容や風景を是非ご覧ください！X、インスタのDMでの質問もお待ちしております！

二次元コード
掲載なし

文学研究会

正式名称: 大阪公立大学 文学研究会

活動場所: 杉本キャンパスの図書室など
活動日時: 週1回(定例会)と不定期(読書会)。夏合宿あり(自由参加)
活動費用: 年間1000円(活動あり)。合宿費: 約20000円
入部方法: 部長、副部長の承認を得て入部。体験入部あり。
連絡先: X(ID:Twitter): @bunkan_scu

【活動内容】
週1回の定例会では、予め指定された短編小説や長編小説の読書、感想を語り合います。また、紹介読書会や美術展覧会など、読書以外の活動も企画されています。文化祭にも模擬店を出展したりしています。
【新入生へ】
現在は部室がありませんが部室獲得を目指しています！興味があれば学年、学部関係なく誰でも入部歓迎！文学部以外の先輩もたくさんいます！自分で企画を立てて自由に活動することも可能です。審判も可！

二次元コード
掲載なし

援農サークルcrops

正式名称: 大阪公立大学援農サークルcrops

活動場所: 活動依頼元の農家(和歌山県・大阪府泉佐野市 等)
活動日時: 活動依頼のある土日または祝日
活動費用: 交通費(部費なし)
入部方法: 新卒: X(ID:DM)・メール等で連絡いただければ、グループラインへ招待します
連絡先: IG: crops_emmo X: @ichidai_emmo

【活動内容】
稲作、農作業を主としたボランティア活動を行っています。
自分のタイミングで活動でき、農家さんから野菜を頂いたり、他大学の学生や社会人の方と交流したり、気軽に楽しく農業を行うことができます。
【新入生へ】
【新入生へ】「農業に興味がある」「自然に触れたい」「自分のペースで活動したい」など、興味のある方は、Xやインスタに投稿されている活動内容や風景を是非ご覧ください！X、インスタのDMでの質問もお待ちしております！

二次元コード
掲載なし

大阪公立大学作問サークル

活動場所: 杉本キャンパス・中百舌鳥キャンパス
活動日時: 新卒(3月~4月)、ふたば祭(4月)、友好祭(5月)、白鷺祭(11月)
活動費用: 部費: 3000円/年(税別) イベント: 約5000円/年(自由参加)
入部方法: 公式XのDMやメール等で応募ください。新入部員は半額部費が免除です！
連絡先: 公式Xアカウント(@OMU_Sakuram)

【活動内容】
大学祭での模擬店に力をつけて作問活動をし、また全作問サークル連合での他大学との共同作問なども行っています！他にもBBQやボーリングなど色々なイベントも開催しています！
【新入生へ】
大阪公立大学作問サークルは他大学の作問サークルと比べて、豊富な作問日数と特徴です！
入部してから半額の部費は期間満了となり、その他イベントなども自由参加ですので、ぜひ体験入部してみてください！

二次元コード
掲載なし

大阪公立大学税務・エスペラント研究会

活動場所: 杉本キャンパス
活動日時: 月1回
活動費用: 0円/月
入部方法: X(ID:Twitter)アカウントにDMお願いします。
連絡先: XのID:@omu_esperanto

【活動内容】
不定期に例会を開催し、エスペラントの勉強をしています。また、近況で報告があればエスペラント検定などを受験したりエスペラント大会に参加しています。
【新入生へ】
新入生の皆さん、エスペラントはご存知でしょうか？エスペラントはあらゆる人の第二言語として作られた人工言語で、世界中に話者がいます。大会に参加すれば、国籍問わずたくさんの人と関わることもできますよ！

二次元コード
掲載なし

文学研究会

正式名称: 大阪公立大学 文学研究会

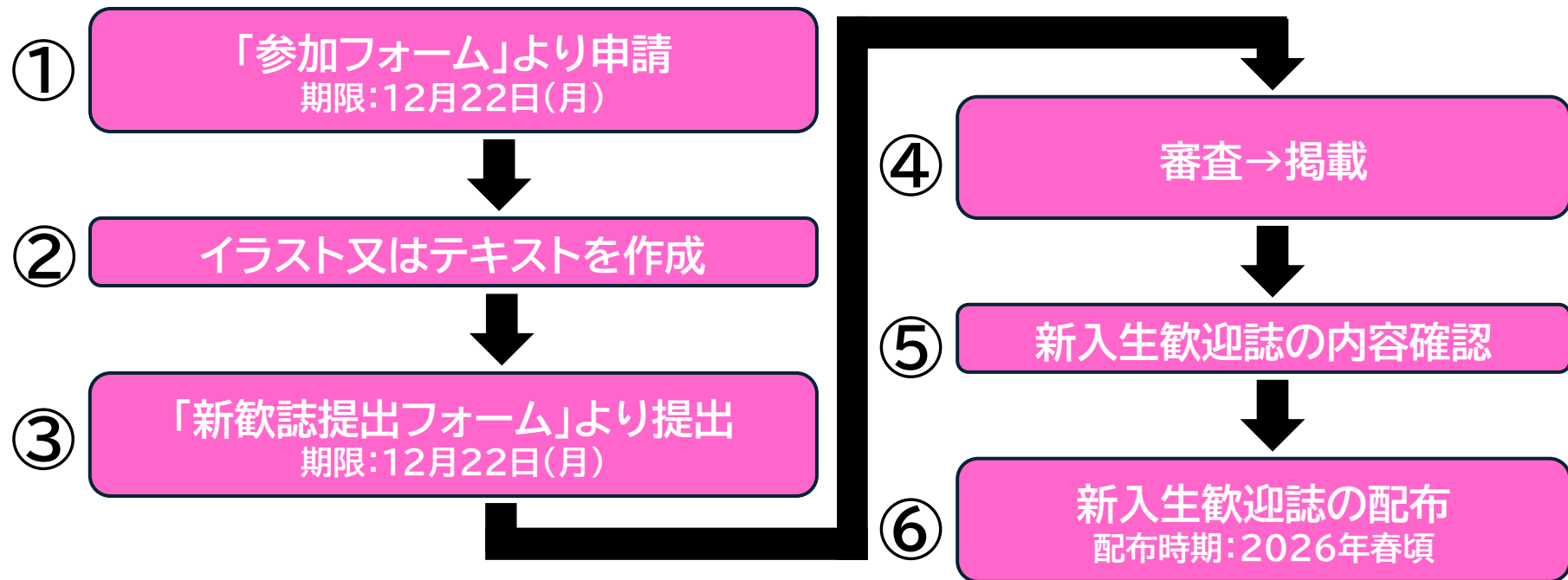
活動場所: 杉本キャンパスの図書室など
活動日時: 週1回(定例会)と不定期(読書会)。夏合宿あり(自由参加)
活動費用: 年間1000円(活動あり)。合宿費: 約20000円
入部方法: 部長、副部長の承認を得て入部。体験入部あり。
連絡先: X(ID:Twitter): @bunkan_scu

【活動内容】
週1回の定例会では、予め指定された短編小説や長編小説の読書、感想を語り合います。また、紹介読書会や美術展覧会など、読書以外の活動も企画されています。文化祭にも模擬店を出展したりしています。
【新入生へ】
現在は部室がありませんが部室獲得を目指しています！興味があれば学年、学部関係なく誰でも入部歓迎！文学部以外の先輩もたくさんいます！自分で企画を立てて自由に活動することも可能です。審判も可！

二次元コード
掲載なし

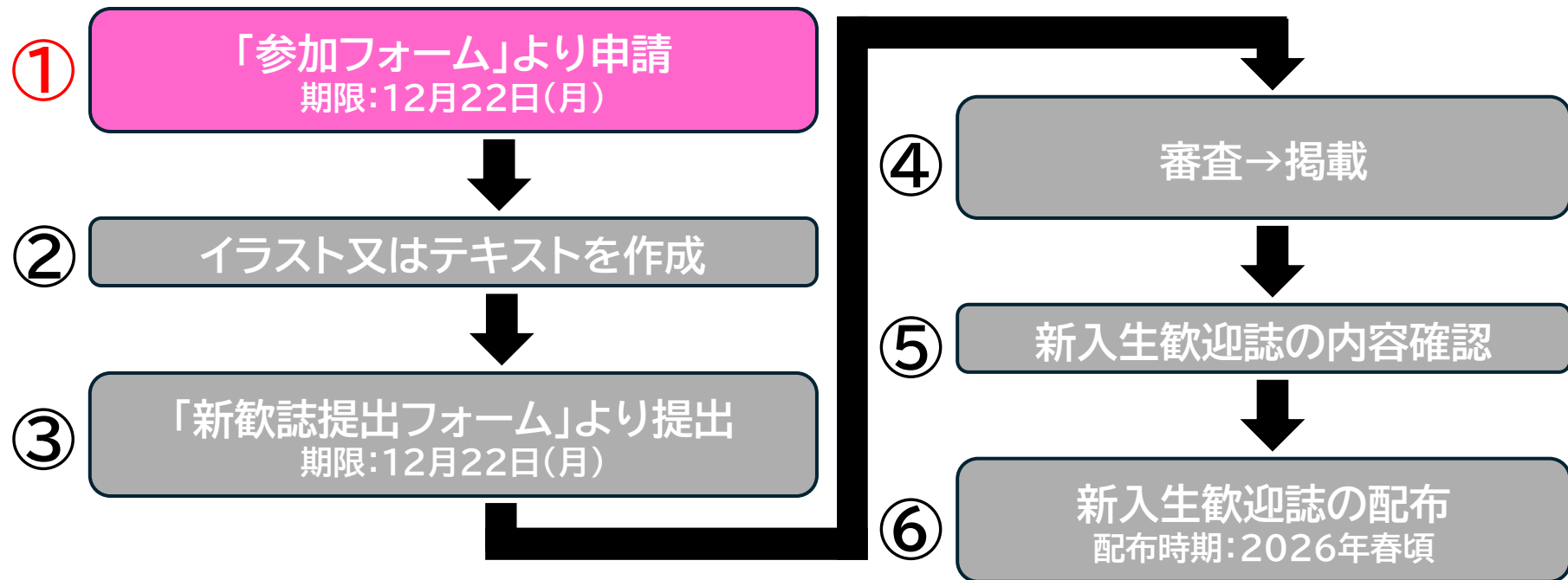
1. 新入生歓迎誌

c. 申請から掲載までの流れ



1. 新入生歓迎誌

c. 申請から掲載までの流れ



1. 新入生歓迎誌

c. 申請から掲載までの流れ

①「参加フォーム」より申請

<記入内容>

- 団体情報
 - 団体番号
 - 団体名
 - 団体の本部所在地
 - 活動場所
- 担当者情報(2名分)
 - 氏名
 - 学年
 - 学部・学域・研究科
 - 学科・学類・専攻
 - メールアドレス

注意:1人1回答

- 新歓誌独自質問
 - 団体区分
 - 統括組織加盟状況
 - 特記事項

提出は
お早めに

提出期限日

12月22日(月)

1. 新入生歓迎誌

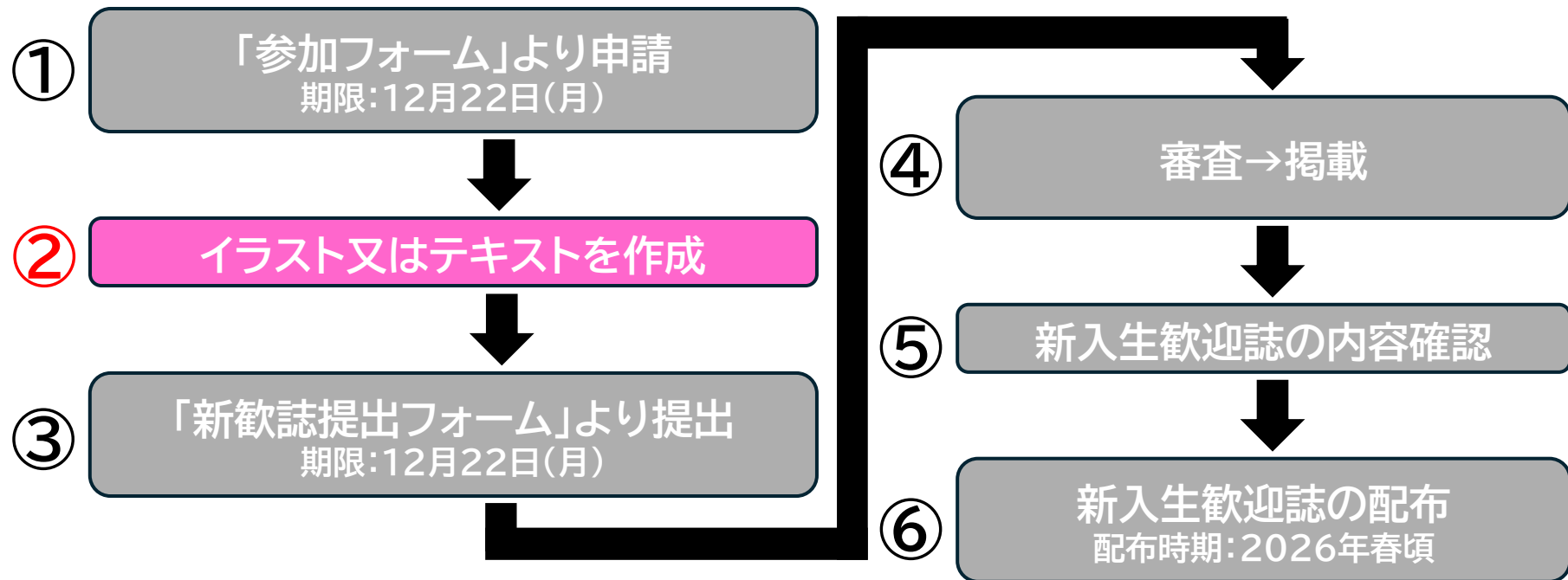
c. 申請から掲載までの流れ

注意事項＜参加フォーム＞

- **重複回答防止のため、1人1回答となっています。**
回答者が他の団体で回答する、もしくは回答された場合は、別の人が回答するなどの対応をお願いいたします。
(担当者情報は他団体と重複して問題ありません。)
- **学生生活支援サイトと共通のフォームでの申請となります。**
新入生歓迎誌のみの申請も可能です。
- **申請の後、そのまま意向調査・アンケートを行います。**
回答時間が長くなることをご容赦ください。

1. 新入生歓迎誌

c. 申請から掲載までの流れ



1. 新入生歓迎誌

c. 申請から掲載までの流れ

②イラスト・テキストを作成

注意事項＜イラスト＞

- 印刷時に画像が粗くならないよう、また文字が小さくなりすぎないように注意してください。
- 二次元コードを掲載する場合は、鮮明に見えるようにし、リンク先をテキストで明示してください。
- 使用する画像は、**他者の著作権・肖像権を侵害するものでないことを事前に必ず確認**してください。
- 写真の掲載の際は、**写り込んだ人の許可を得るか、モザイクや塗りつぶしなどで特定できない状態**にしてください。提出した時点で許可を得たとみなします。
- 連絡先として団体のメールアドレスを掲載しても構いませんが、個人の連絡先を掲載しないようご注意ください。

1. 新入生歓迎誌

c. 申請から掲載までの流れ

②イラスト・テキストを作成

注意事項＜テキスト＞

- ・ 指定された文字数の範囲で制作してください。
- ・ 画像・イラスト・動画の掲載はできませんが、提出時にリンクを1つ提出することで二次元コードとして掲載することが可能です。
- ・ **第三者が作成した文章を無断で転載してはいけません。**

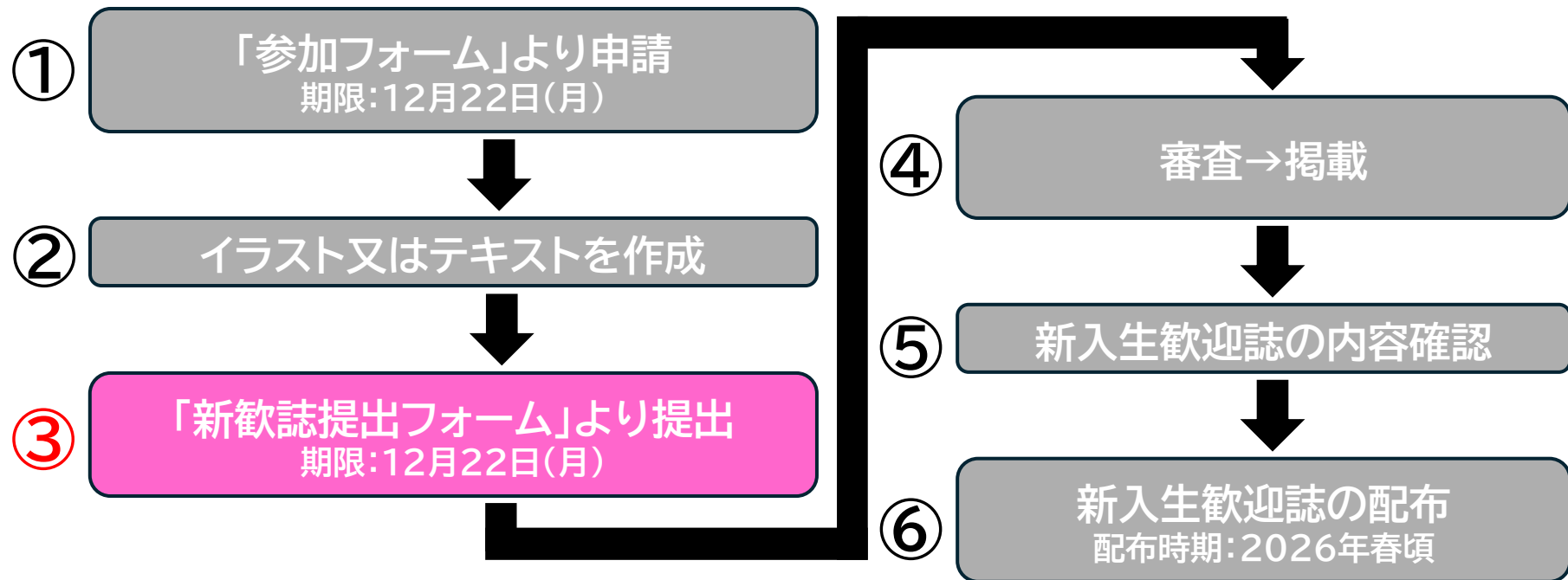
学生生活支援サイトへも掲載する場合

学生生活支援サイトの掲載原稿の提出期限:2026年2月23日

→先にイラスト・テキストの作成をしよう！

1. 新入生歓迎誌

c. 申請から掲載までの流れ



1. 新入生歓迎誌

c. 申請から掲載までの流れ

③「新歓誌提出フォーム」より提出

<提出内容>

- イラスト

ーpng又はjpegの画像を所定の場所に添付

ファイル名を「団体番号.png」又は「団体番号.jpeg」に変更

例)団体番号が100の場合、「100.png」又は「100.jpeg」

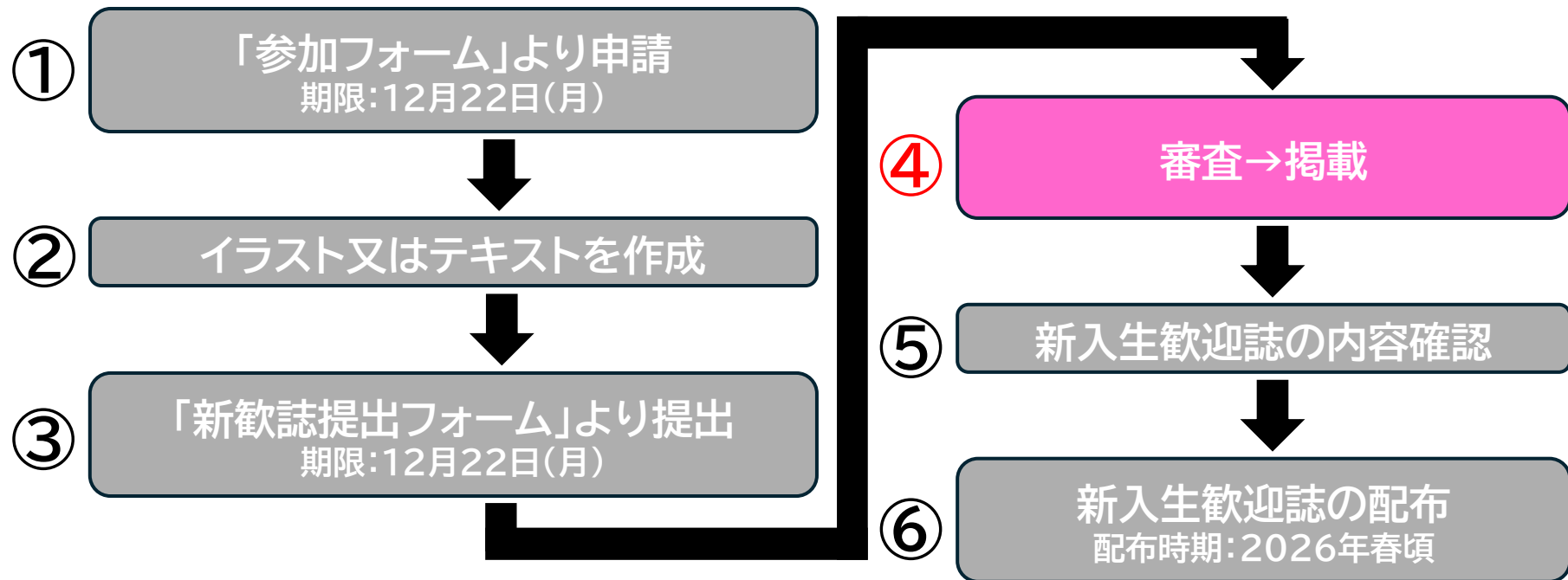
- テキスト

ー各項目をフォームに記入

提出期限日 **12月22日(月)**

1. 新入生歓迎誌

c. 申請から掲載までの流れ



1. 新入生歓迎誌

c. 申請から掲載までの流れ

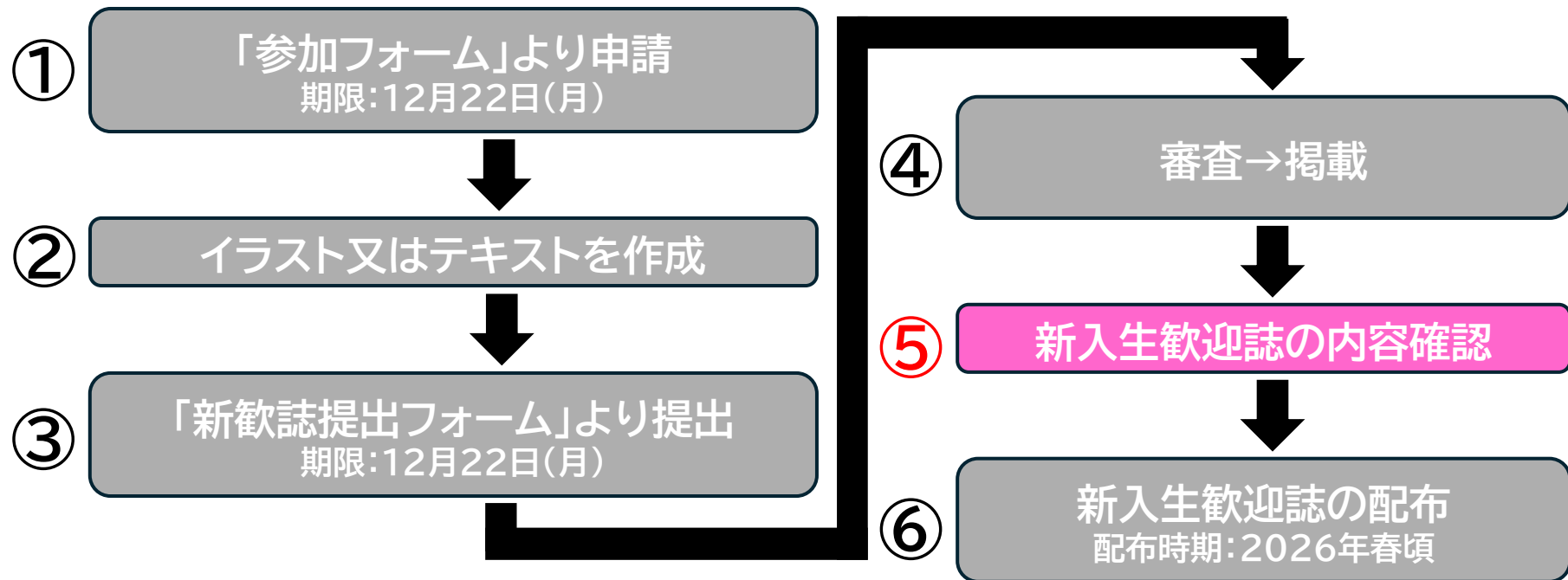
④審査→掲載

留意事項

- ご提出いただいた掲載内容について、本会から追記・修正をお願いすることがあります。担当者は**必ずOMUメールを毎日確認し**、本会から連絡があった場合は速やかに対応してください。
- ご提出いただいた掲載内容について、可読性や法令遵守等の観点から本会が必要と認めた場合、内容を変更または削除して新歓誌に掲載することがあります。
- 掲載内容に対する責任は、掲載団体が全て負うものとします。**著作権・肖像権を侵害するもの、個人に対する誹謗中傷、虚偽の内容を提出しないでください。**

1. 新入生歓迎誌

c. 申請から掲載までの流れ



1. 新入生歓迎誌

c. 申請から掲載までの流れ

⑤新入生歓迎誌の内容確認

1. 申請したメールアドレスに冊子のPDFをメール送信
2. 団体が提出したイラスト・テキストが反映されているか確認

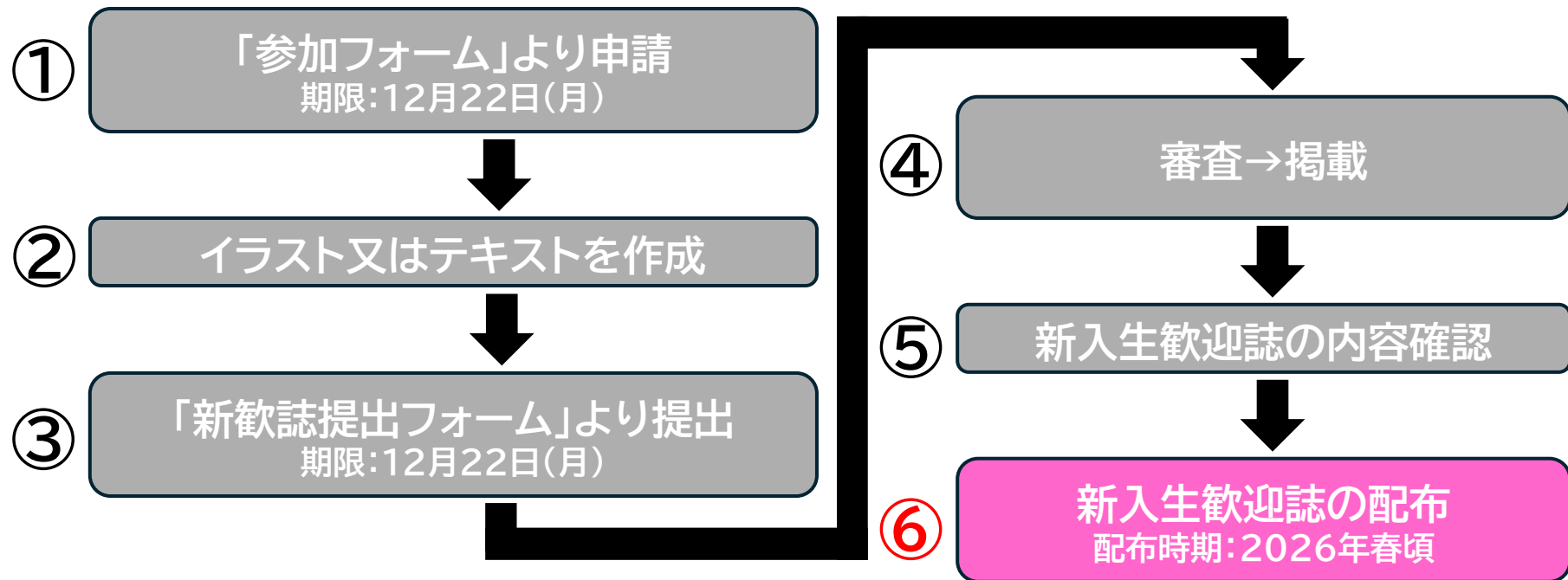
特にテキスト…誤字脱字、二次元コードからのアクセスが可能かetc…

3. 間違い等があれば、送信されたメールを返信
(問題がない場合は返信不要)

確認期間 送信日より**3日間**(目安)

1. 新入生歓迎誌

c. 申請から掲載までの流れ



1. 新入生歓迎誌

d. その他注意事項

- 新歓誌への掲載中止により、申請した団体に何らかの損失等が発生した場合、本会は一切の責任を負いかねます。
- 本会は、事前の予告なしに本コンテンツの情報を変更、削除等することがあります。

目次

1. 新入生歓迎誌

- a. 概要
- b. 掲載形式・内容
- c. 申請から掲載の流れ
- d. その他注意事項

2. 学生生活支援サイト

- a. 概要
- b. 掲載形式・内容
- c. 申請から掲載の流れ
- d. その他注意事項

3. 質疑応答

- a. Q&Aについて
- b. 11/24説明会でのQ & A
- c. 質疑応答

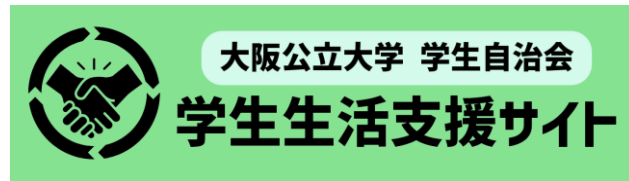
ご不明な点等があれば
Zoomのチャットに記入

2. 学生生活支援サイト

2. 学生生活支援サイト

a. 概要

- 毎年春に新入生に公開しているWEBサイト。
- キャンパス、大学祭、課外活動団体のほか、大学生活で知っておきたい情報を掲載。
- 掲載費用：**無料**
- 公開時期：3月9日(前期一般入試の合格発表日)



学生生活支援サイト

参考)学生生活支援サイト

<https://welcome.omu-zichikai.jp>

2. 学生生活支援サイト

b. 掲載形式・内容

団体区分による掲載形式の違いはありません。

団体区分	掲載形式
学生自治団体	課外活動団体ページに掲載
統括組織加盟団体	
統括組織非加盟団体	

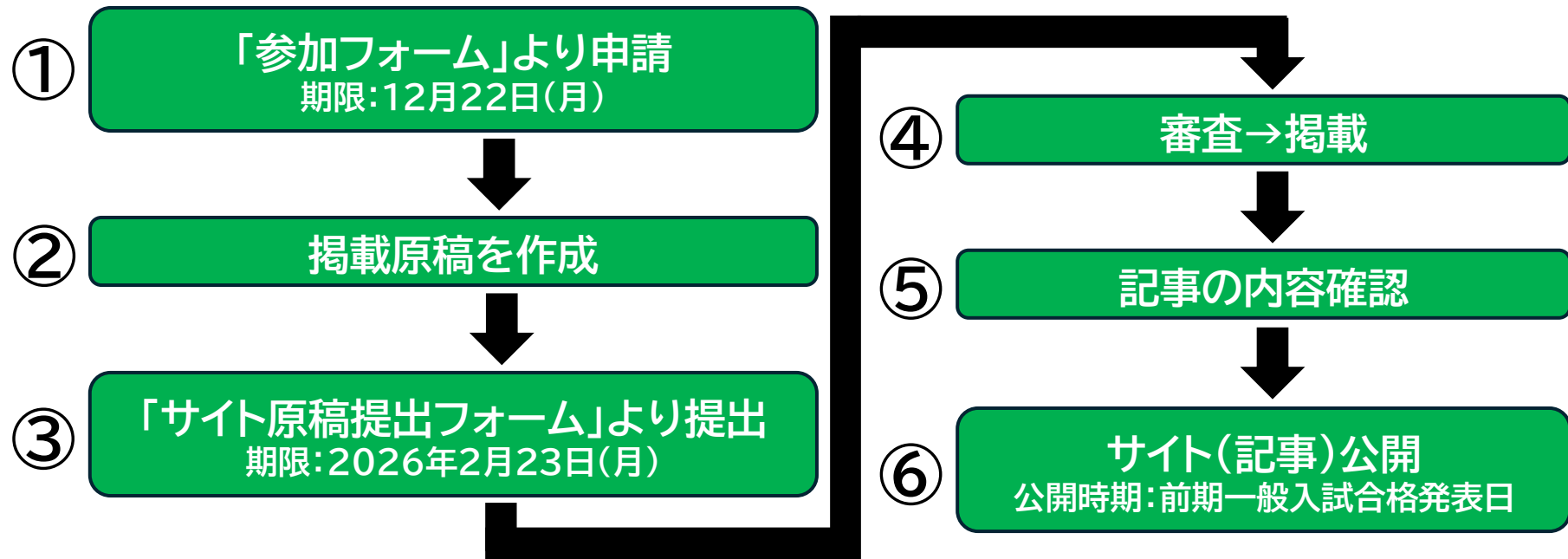
<掲載内容>

- 団体情報
 - 団体番号
 - 団体名
 - トップ画像
 - キャッチフレーズ
 - 構成員数
 - 兼部の可否
 - アルバイトとの両立
 - 未経験者の受入
 - 2回生以上の受入
 - 引退時期
- 活動内容
 - 紹介文
 - 活動頻度・場所
 - 1年間のスケジュール
 - 活動の様子
 - 活動費用
- 新歓情報
 - 新歓イベント
説明会、体験会
 - 入部時期、入部方法
- 自由項目(2つまで)
- OMU基金の募集状況

各項目の詳細、サイトでの掲載イメージは後述

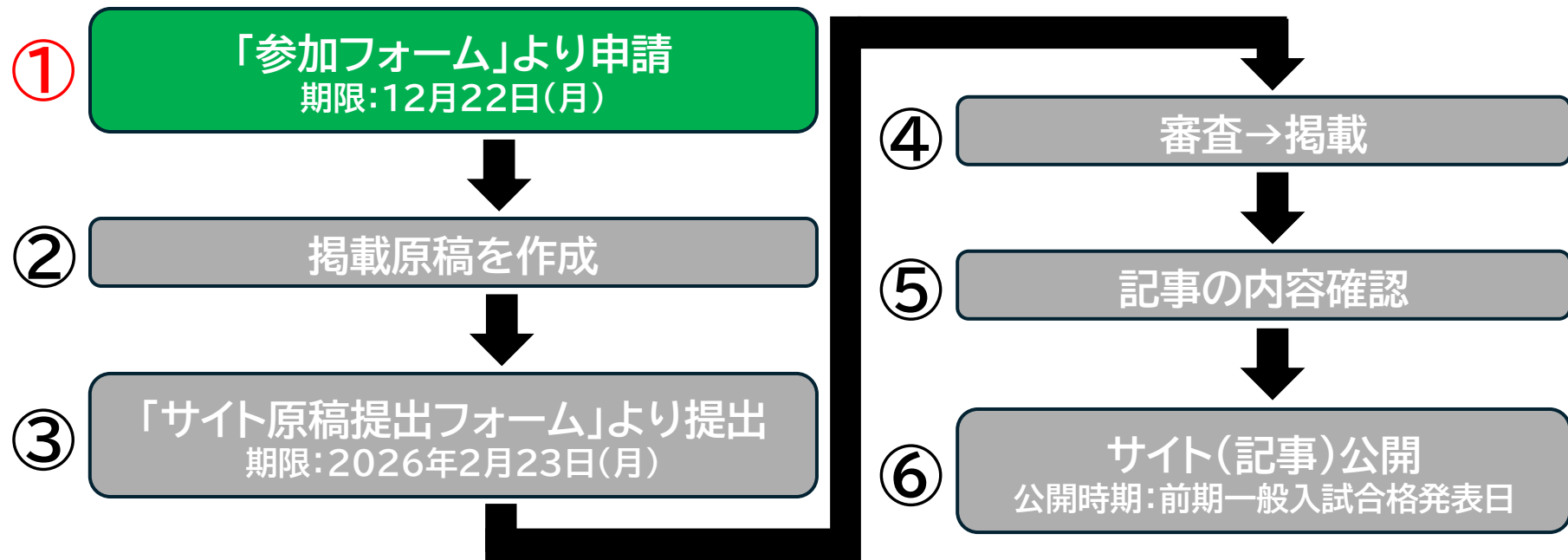
2. 学生生活支援サイト

c. 申請から掲載までの流れ



2. 学生生活支援サイト

c. 申請から掲載までの流れ



2. 学生生活支援サイト

c. 申請から掲載までの流れ

①「参加フォーム」より申請

注意: 1人1回答

<記入内容>

- 団体情報
 - 団体番号
 - 団体名
 - 団体の本部所在地
 - 活動場所
- 担当者情報
 - 氏名
 - 学年
 - 学部・学域・研究科
 - 学科・学類・専攻
 - メールアドレス
- 学生生活支援サイト独自質問
 - 活動のジャンル
スポーツ系、運動系、文化系、研究系、ボランティア系、音楽系、その他から1つ
※学生自治団体は「学生自治団体」に分類
 - 特記事項

提出期限日

12月22日(月)

2. 学生生活支援サイト

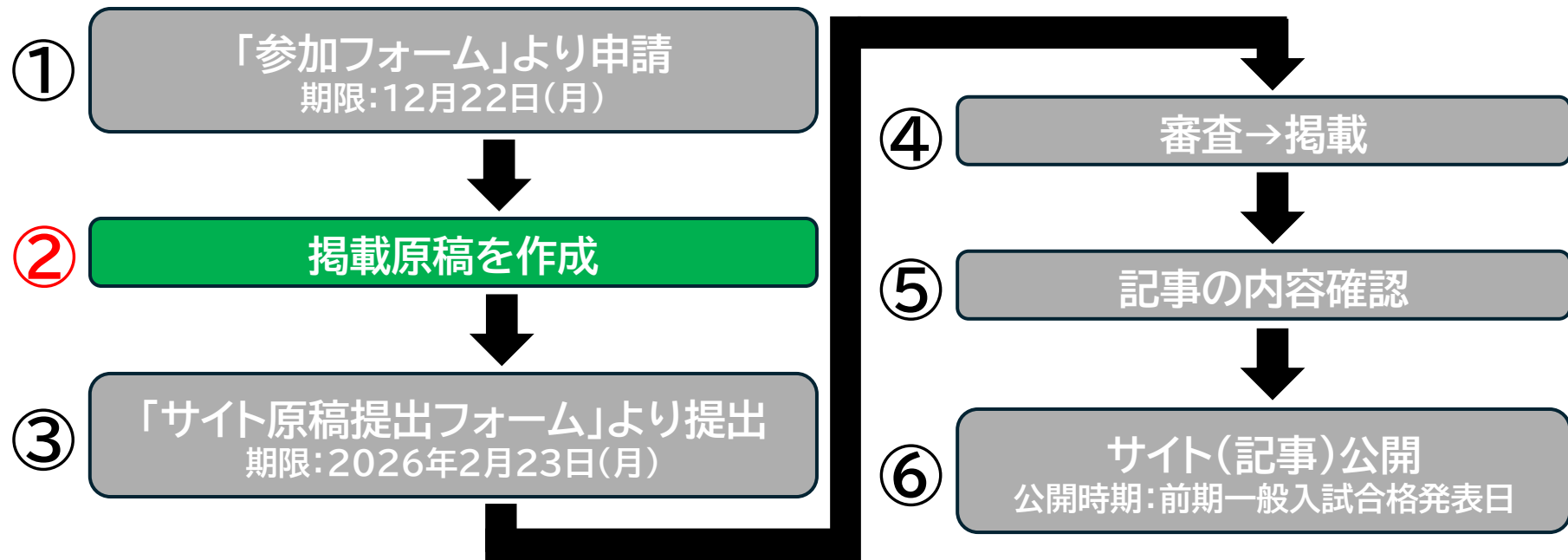
c. 申請から掲載までの流れ

注意事項＜参加フォーム＞

- **1人1回答になります。**
回答者が他の団体で回答する、もしくは回答された場合は、別の人が回答するなどの対応をお願いいたします。
- **新入生歓迎誌と共通のフォームでの申請となります。**
学生生活支援サイトのみの申請も可能です。
- **申請の後、そのまま意向調査・アンケートを行います。**
回答時間が長くなることをご容赦ください。

2. 学生生活支援サイト

c. 申請から掲載までの流れ



2. 学生生活支援サイト

c. 申請から掲載までの流れ

②掲載原稿を作成

掲載用テンプレート(Wordファイル)をダウンロードし、各項目に記入。

原稿を作成する

サイトに掲載するための原稿を、サイト掲載用テンプレートに作成してください。

サイト掲載用テンプレート(Word)をダウンロード

原稿の工夫の例

- YouTube動画やInstagramの投稿を掲載することで、活動の様子などを詳しく掲載する
- スケジュールに活動休止日の日数を掲載することで、活動頻度や忙しい時期が明確に分かるようにする
- 新歓情報にカレンダーを埋め込むことで、最新の新歓情報を掲載する
- 連絡先に新歓用のLINEやInstagramなどのリンクを貼り付けることで、団体に興味がある新入生がすぐにアクセスできるようにする
- 自由項目に部員へのインタビューや、昨年のイベントや大会等の模様などを載せることで、団体の雰囲気分かるようにする

2026年度学生生活支援サイト 掲載用テンプレート

提出期限：2026年2月23日(月)

<記入欄>

作成前に、12ページ以降(ダウンロード時点)に掲載している説明を必ずお読みください。
色が赤色の項目は必須項目、青色の項目は任意項目です。

■ 団体情報

項目	記入欄
団体番号	
団体名	
トップ画像	提出フォームに添付してください。
キャッチフレーズ	提出フォームに34字以内で記入してください。
所在地	
学生ごとの人数	
男女比	
マネージャー数	
部活の可否	
アルバイトとの協定	
経験者の数	

この画面
がでたら
成功！

※サイトは制作中のものです。

2. 学生生活支援サイト

c. 申請から掲載までの流れ

②掲載原稿を作成

注意事項＜原稿作成＞

- 使用する画像は、他者の著作権・肖像権を侵害するものでないことを事前に必ず確認してください。
- 写真の掲載の際は、写り込んだ人の許可を得るか、モザイクや塗りつぶしなどで特定できない状態にしてください。提出した時点で許可を得たとみなします。
- 項目「SNS・WEBページ」には、連絡先として団体のメールアドレスも掲載できますが、その場合は@を[at]に置き換える、画像化するなどをしたものを記入してください。個人のメールアドレスは掲載できません。

2. 学生生活支援サイト

c. 申請から掲載までの流れ

②掲載原稿を作成

<団体情報(1)>

項目	備考
団体番号	必須 : 団体番号検索表より自団体の番号を探し入力。
団体名	必須 : 大学に届け出た名称。ただし、括弧書きで愛称や旧名称を併記可。
トップ画像	必須 : 提出フォームに縦横比 9:16 の画像を1枚貼り付け。
キャッチフレーズ	必須 : 提出フォームに34字以内で記入。

※団体番号…管理用の番号のため、サイトには未記載

2. 学生生活支援サイト

<団体情報(1) サイトでの掲載イメージ>



2. 学生生活支援サイト

c. 申請から掲載までの流れ

②掲載原稿を作成

<団体情報(2)>

項目	備考
構成員数	任意: 全体の人数(大体)、学年ごとの人数(2026年度の見込み)、男女比(大体)、マネージャー数
兼部の可否	任意
アルバイトとの両立	任意
未経験者の受入	必須
2年生以上の受入	必須
引退時期	必須: 変動する場合はその旨を記入。

2. 学生生活支援サイト

<団体情報(2) サイトでの掲載イメージ>

団体情報の前に目次
(学生自治会が設けます)

目次 (開じる)	
1	団体情報
2	活動内容
○ 活動の様子	
○ 活動頻度・場所	
○ 1年間のスケジュール	
○ 活動費用	
3	新歓情報
4	連絡先

団体情報

団体名称	大阪公立大学学生自治会
------	-------------

団体情報

団体名称	大阪公立大学学生自治会
活動ジャンル	学生自治団体
構成員数	20人
学年ごとの人数	3回生:6人、2回生:7人、1回生:7人
男女比	男性15人、女性5人
マネージャー数	マネージャー制度がないため無し
兼部の可否	兼部は可能です。実際に兼部している役員もいます。なお、大学祭実行委員会と兼部する際、学生自治会側の役職に一部制限がございます。
アルバイトとの両立	両立は可能です。塾講師をしている役員が多いです。
未経験者の歓迎	未経験者大歓迎です！生徒会などが未経験の役員も活躍していますので、ぜひこの機会にご参加ください！
2回生以上の受入	2回生以上の受入を行っています。
引退時期の目安	11～12月頃に実施される後期評議会で正式に代替わりします。ただし、その後も在学中は役員として活動することが可能です。

2. 学生生活支援サイト

c. 申請から掲載までの流れ

②掲載原稿を作成

<活動内容>

項目	備考
紹介文	必須 :画像の掲載可。
活動頻度・場所	必須 :平日、休日 任意 :長期休暇期間中、大学祭期間中
1年間のスケジュール	必須 :2025年度のスケジュールを記入
活動の様子	必須 :活動時の写真または動画を最低3枚以上 ※YouTube動画は権利の関係上、リンクの掲載
活動費用	必須 : <ul style="list-style-type: none">・1年目の活動費用(目安)…部費、会費を含む場合はその旨を記入・2年目以降の活動費用(目安)…上と同じ・部費、会費(音楽系委員会費、体育会費など)・臨時の活動費用の発生の有無・部費等のお金の使い道

2. 学生生活支援サイト

<活動内容 サイトでの掲載イメージ1/3>

● 新入生歓迎誌

● INFORMATION

● 課外活動団体を探す

● 新歓イベント情報

紹介文

© 2025. 11. 19

私たち「大阪公立大学学生自治会」は全学の学部・学域生を会員として定め、学生生活をより良くすることを目的に活動している民主的な学生団体です。中学校・高等学校における生徒会に近い役割を担っています。学生の意見を集めながら、学生生活を豊かにするために日々様々な活動に取り組んでいます。活動の一環として、このサイトを運営しているのも学生自治会です。



【学生自治会では執行委員会で共に活動する役員を募集しています】

私たちの基本的な理念や運営方針は高校の生徒会と大きく変わりませんが、生徒会に比べて学生の裁量が増えるため、活動の自由度は増します。また、学生数の多い大学では、仕事の難易度、背負う責任の重さ、運営の規模感も桁違いに増します。もちろん、得られる経験もやりがいも沢山あります。かつて生徒会役員だった方はもちろん、そうでない方も、この大学の学生生活を守る仕事にチャレンジしませんか？

2. 学生生活支援サイト

<活動内容 サイトでの掲載イメージ2/3>

活動の様子



活動頻度・場所

平日

各自で作業を進めています。活動頻度は人それぞれです。

休日

オンラインでの定例会を行っています。出席は基本的に必須です。

長期休暇期間中

夏は、基本的にはオフシーズンですが、2025年度は森之宮キャンパス開放フェスに向けた準備を行いました。
冬・春は、新入生に向けた新歓企画の準備を行っています。学生生活支援サイトもこの時期に行っています。

大学祭期間中

基本的には運営の補助をすることが多く、模擬店や教室展示などの出展は行っていません。

2. 学生生活支援サイト

<活動内容 サイトでの掲載イメージ3/3>

1年間のスケジュール

4月	サークルオリエンテーションの開催(中百舌鳥)、新歓花道の運営(杉本)、自治会内の新歓
5月	自治会内での新歓バーベキュー 確定新歓
6月	前期評議会の実施
7月	(試験期間なので活動休止)
8月	大学のオープンキャンパスに出展
9月	森之宮キャンパス開放フェスの開催
10月	新歓事業の準備・計画
11月	新歓事業の準備・計画
12月	新歓事業の準備・計画 後期評議会の実施
1月	新歓事業の準備・計画 (下旬は試験期間なので活動休止)
2月	新歓事業の準備・計画
3月	合同説明会、サークルオリエンテーション、ふたば祭などに向けた準備

活動費用

1年目の活動費用	10000円(自治会費)
2年目以降の活動費用	0円
部費・会費	部費なし 自治会費10000円(加入時のみ)
臨時の活動費用の有無	新歓バーベキューは、上回生で費用を出し合うため、2,3回生には支払いをお願いする場合があります。また、活動の中で各自昼食持参の場合があるため、その時は臨時的に昼食代が必要になる場合があります。
部費等のお金の使い道	部費は存在しません。

2. 学生生活支援サイト

c. 申請から掲載までの流れ

②掲載原稿を作成

<新歓情報>

項目	備考
新歓イベント、 説明会、体験会	必須 : 2026年春新歓の実施内容を記入。確定していない場合は例年実施している新歓の内容を記入。 画像や動画の掲載も可。その場合は記入欄に貼り付け(動画はリンク)。
入部時期、入部方法	必須 : 入部の流れを新入生に分かりやすく記入。 特に、入部受付の締切時期や、抽選による入部人数の制限などを設けている場合は必ず記入。

2. 学生生活支援サイト

<新歓情報 サイトでの掲載イメージ>

新歓情報

新歓イ
ベ
ン
ト
説
明
会
体
験
会

4、5月にバーベキュー新歓を行っています！ 確定新歓は5月下旬の友好祭開催日に行っています。随時自治会公式XやInstagramを要チェックです！



新歓バーベキューの様子

入部時期 5月下旬の確定新歓にてその年の役員の人数を確定させますが、それ以降でも希望があれば対応いたします。

今日	<	>	2025年 11月 ▾				📅	🗓️	🖨️	月 ▾
日 26	月 27	火 28	水 29	木 30	金 31	土 11月 1日				
2	3	4	5	6	7	8				

2. 学生生活支援サイト

c. 申請から掲載までの流れ

②掲載原稿を作成 <SNS・WEBページ>

項目	備考
SNS ・ WEB ページ	必須: LINE、 Instagram、 Facebook、 X、 団体公式HP などから最低1つ URLで記入

新歓用SNSは通常用と区別が
つくように原稿に記入

SNS・WEBページ

X	https://x.com/omu_zichikai
Instagram	https://www.instagram.com/omu_jichikai
Facebook	なし
公式LINE	https://lin.ee/Qk3DoGH
その他SNS	なし
公式ホームページ (HP)	https://union.omu-zichikai.jp/
その他WEBページ	なし

学生自治会公式HPはこちら

詳細はこちら



大阪公立大学学生自治会

学生の手で、より良い学生生活を。大学祭・課外活動団体の支援も
担う、大阪...

クリックして読む

2. 学生生活支援サイト

c. 申請から掲載までの流れ

②掲載原稿を作成

<その他>

項目	備考
自由項目	任意: 2つまで追加可能。項目の位置の指定可。画像や動画(リンク)の掲載可。
OMU基金の募集状況	任意: 募集の有無、用途

- ・ 新歓情報にカレンダーを掲載したい
- ・ 表に色を付けたい
- ・ この写真をこの位置に掲載してほしい

などの希望がございましたら、テンプレートにご記入ください。

2. 学生生活支援サイト

<例:新歓情報にカレンダーを載せる>



新歓バーベキューの様子

入部時期 5月下旬の確定新歓にてその年の役員の人数を確定させますが、それ以降でも希望があれば対応いたします。

入部方法

今日 < > 2025年 11月

日	月	火	水	木	金	土
26	27	28	29	30	31	11月 1日
2	3	4	5	6	7	8
9	10	11	12	13	14	15
16	17	18	19	20	21	22
23	24	25	26	27	28	29
30	12月 1日	2	3	4	5	6

公開カレンダー (学生自治会)
予定は (GMT+09:00) 日本標準時のタイムゾーンで表示されています
[Google カレンダーに追加](#)

Google カレンダー

Googleカレンダー
で最新の新歓情報
を発信！

掲載する場合は
HTMLコードと
掲載したい場所を
テンプレートに記入

2. 学生生活支援サイト

c. 申請から掲載までの流れ

②掲載原稿を作成

<その他>

項目	備考
自由項目	任意: 2つまで追加可能。項目の位置の指定可。画像や動画(リンク)の掲載可。
OMU基金の募集状況	任意: 募集の有無、用途

- ・ 新歓情報にカレンダーを掲載したい
- ・ 表に色を付けたい
- ・ この写真をこの位置に掲載してほしい

などの希望がございましたら、テンプレートにご記入ください。

掲載イメージはサンプルとして学生生活支援サイトで公開中！

2. 学生生活支援サイト

c. 申請から掲載までの流れ

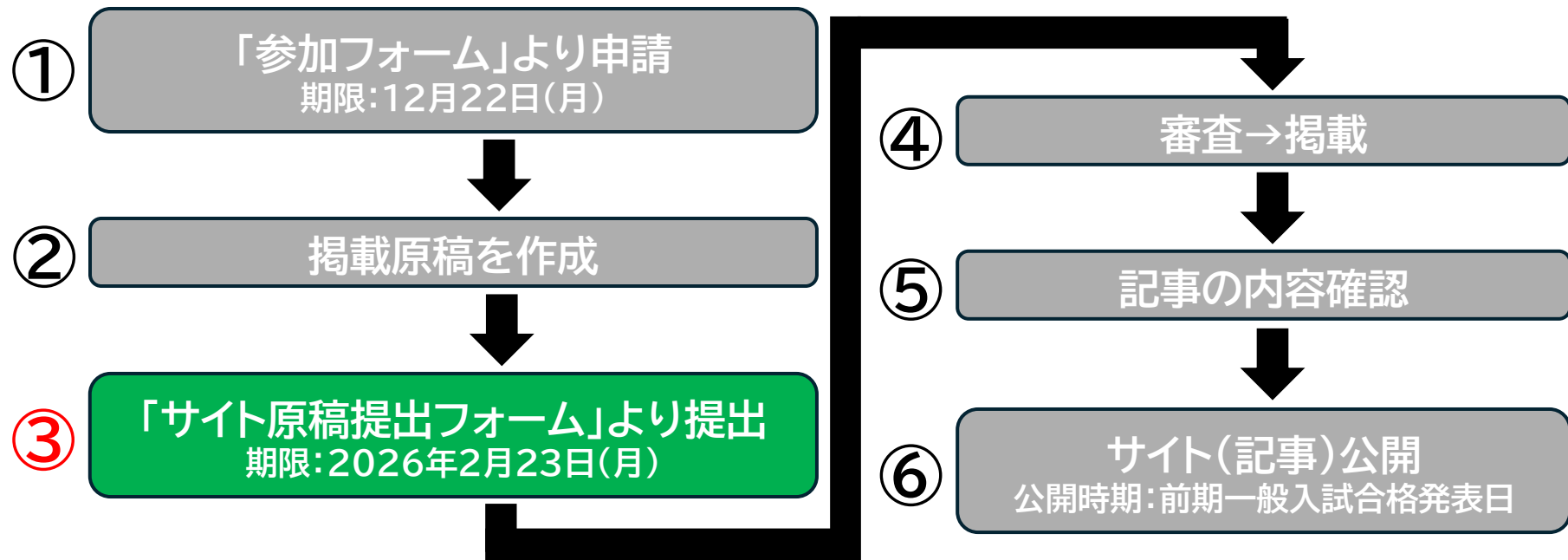
②掲載原稿を作成

注意事項＜掲載原稿＞ ※再掲

- 使用する画像は、他者の著作権・肖像権を侵害するものでないことを事前に必ず確認してください。
- 写真の掲載の際は、写り込んだ人の許可を得るか、モザイクや塗りつぶしなどで特定できない状態にしてください。提出した時点で許可を得たとみなします。
- 項目「SNS・WEBページ」には、連絡先として団体のメールアドレスも掲載できますが、その場合は@を[at]に置き換える、画像化するなどをしたものを記入してください。個人のメールアドレスは掲載できません。

2. 学生生活支援サイト

c. 申請から掲載までの流れ



2. 学生生活支援サイト

c. 申請から掲載までの流れ

③「サイト原稿提出フォーム」より提出

<提出内容>

- 掲載用テンプレート(Wordファイル)
- トップ画像(png又はjpeg画像を1枚)
- キャッチフレーズ(34字以内)

ーすべて所定の場所に添付、記入

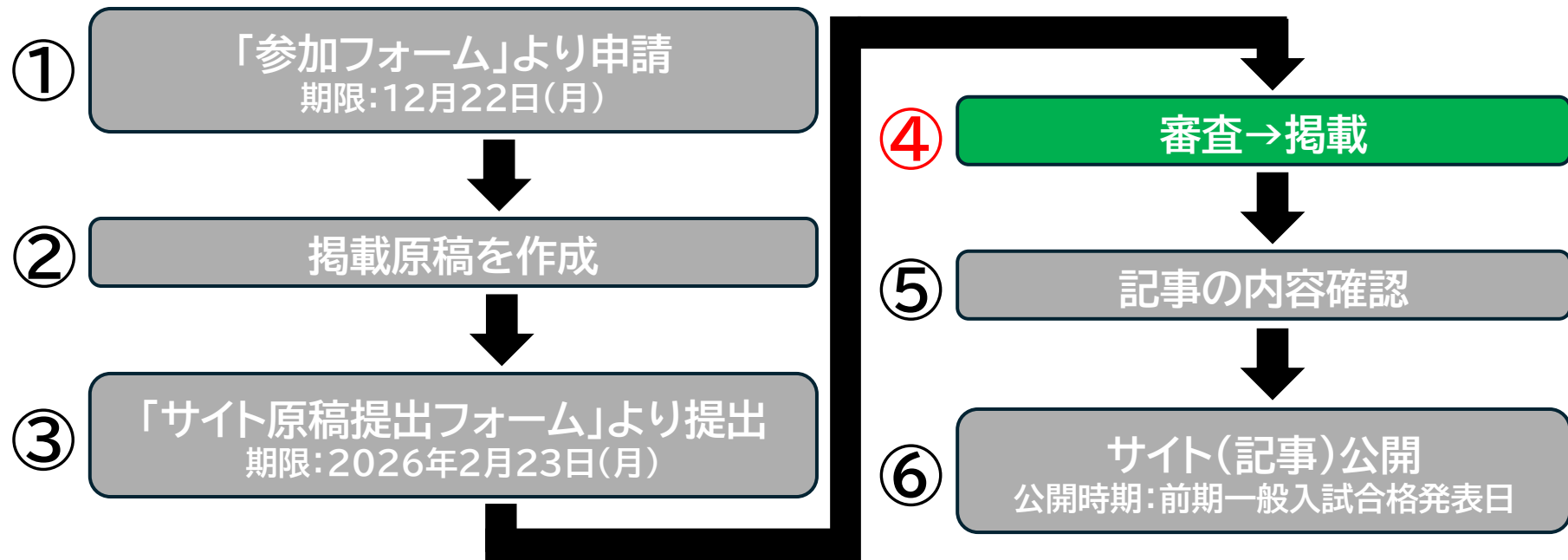
テンプレートファイル名を「団体番号.docx」に、

画像のファイル名を「団体番号.png」又は「団体番号.jpeg」に変更

提出期限日 **2026年2月23日(月)**

2. 学生生活支援サイト

c. 申請から掲載までの流れ



2. 学生生活支援サイト

c. 申請から掲載までの流れ

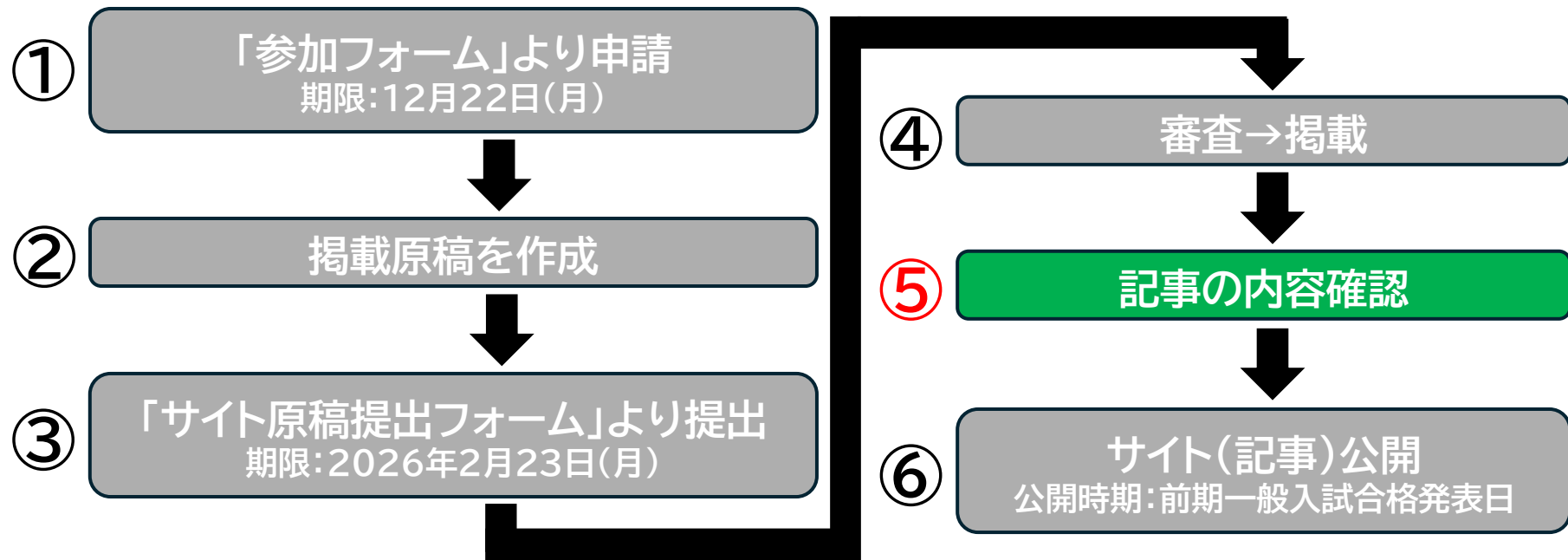
④審査→掲載

留意事項

- ご提出いただいた掲載内容について、本会から追記・修正をお願いすることがあります。提出者は**必ずOMUメールを毎日確認し**、本会から連絡があった場合は速やかに対応してください。
- ご提出いただいた掲載内容について、可読性や法令遵守等の観点から本会が必要と認めた場合、内容を変更または削除してサイトに掲載することがあります。
- 掲載内容に対する責任は、掲載団体等が全て負うものとします。**著作権・肖像権を侵害するもの、個人に対する誹謗中傷、虚偽の内容を提出しないでください。**

2. 学生生活支援サイト

c. 申請から掲載までの流れ



2. 学生生活支援サイト

c. 申請から掲載までの流れ

⑤学生生活支援サイトの内容確認

1. 申請したメールアドレスに
団体紹介ページのURLと閲覧用パスワードをメール送信
2. 団体が提出した原稿内容が反映されているか確認

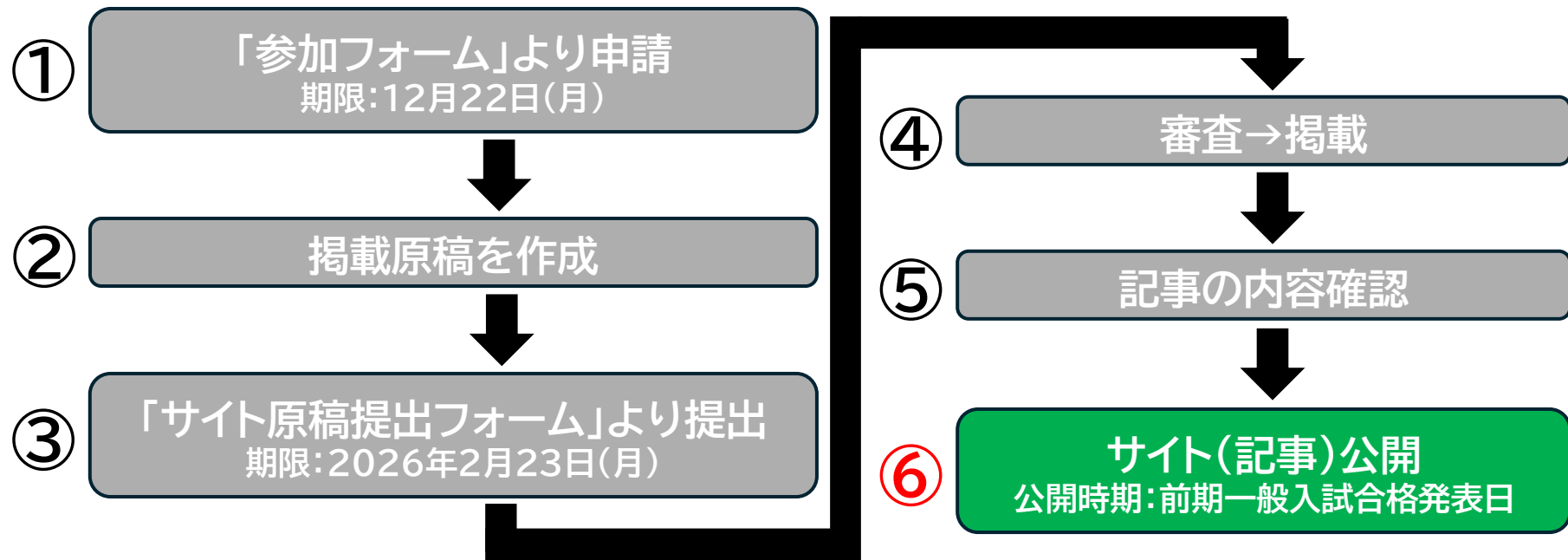
誤字脱字、画像の掲載漏れ、リンクからのアクセスetc…

3. 間違い等があれば、送信されたメールを返信
(問題がない場合は返信不要)

確認期間 送信日より3日間(目安)

2. 学生生活支援サイト

c. 申請から掲載までの流れ



2. 学生生活支援サイト

d. その他注意事項

- サイトへの一部または全部の、掲載または公開停止により、申請した団体に何らかの損失等が発生した場合、本会は一切の責任を負いかねます。
- 本会は、事前の予告なしに本コンテンツの情報を変更、削除等することがあります。
- **本施策は大学公式HPの課外活動団体一覧への掲載など、学生課が実施している施策とは別です。**

目次

1. 新入生歓迎誌

- a. 概要
- b. 掲載形式・内容
- c. 申請から掲載の流れ
- d. その他注意事項

2. 学生生活支援サイト

- a. 概要
- b. 掲載形式・内容
- c. 申請から掲載の流れ
- d. その他注意事項

3. 質疑応答

- a. Q&Aについて
- b. 過去の説明会でのQ & A
- c. 質疑応答

ご不明な点等があれば
Zoomのチャットに記入

3. 質疑応答

3. 質疑応答

a. Q & Aについて

掲載募集のページにQ & Aを掲載しています。

- 秋に結成したので団体番号がない
- 春の時点では統括組織に加盟していなかったが、現在は加盟している
- 団体名が変更になった
- テンプレートの書式が崩れた

などなど

3. 質疑応答

b. 過去の説明会でのQ & A

Q1. スライドの共有はするのか？

A1. 学生自治会公式サイトにて公開中です。

Q2. 来年もサークルオリエンテーションは実施されるのか？

A2. 実施する方向で準備を進めています。

Q3. 森之宮での新歓がどの範囲でできるのかいつ頃分かる？

A3. 現在調整中です。

Q4. 新入生歓迎誌はどのように配布するのか？

A4. 現在調整中です。

3. 質疑応答

b. 過去の説明会でのQ & A

Q5. (サイトに掲載する1年間のスケジュールについて)

開催期間が1カ月程度ずれるイベントはどう記入すればいい？

また、イベントの日程が決まっている場合はどう記入すればいい？

A5. イベントは2025年での開催月に記載し、「〇月に開催する年があります。」と付記すればOKです。

日程が決まっているイベントは、「イベント名(〇日)」の記載OKです。

Q6. 内容確認のメールはどこに届く？

A6. 参加フォームの担当者情報に記入されたメールアドレスに届きます。

Q7. 自由項目に記載する内容はこういったものがある？

A7. イベントの様様や、作成した作品の紹介、大会の成績紹介など……

3. 質疑応答

b. 過去の説明会でのQ & A

Q8. 今後、1回生は森之宮キャンパスに一極集中するが、杉本や中百舌鳥での新歓事業は継続する予定でしょうか？

A8. 中百舌鳥キャンパスではサークルオリエンテーションを実施する方向で準備を進めていますが、その他は現在未定です。

Q9. 杉本や中百舌鳥での新歓の詳細はいつごろ出る？

A9. 現在調整中です。

3. 質疑応答

c. 質疑応答

2026年度
新入生歓迎誌・学生生活支援サイト
説明会

ご参加いただきありがとうございました。
大阪公立大学学生自治会